

# 北京邮电大学 2013 届毕业生就业基本情况及分析

## 一、毕业生就业基本情况<sup>[1]</sup>

### 1、毕业生就业率

2013 年我校毕业生总数为 5732 人，就业<sup>[2]</sup>人数为 5706 人，总就业率为 99.55%。其中：

本科生毕业人数为 3079 人，就业人数为 3053 人，就业率为 99.16%，待就业人数为 26 人，待就业率为 0.84%；

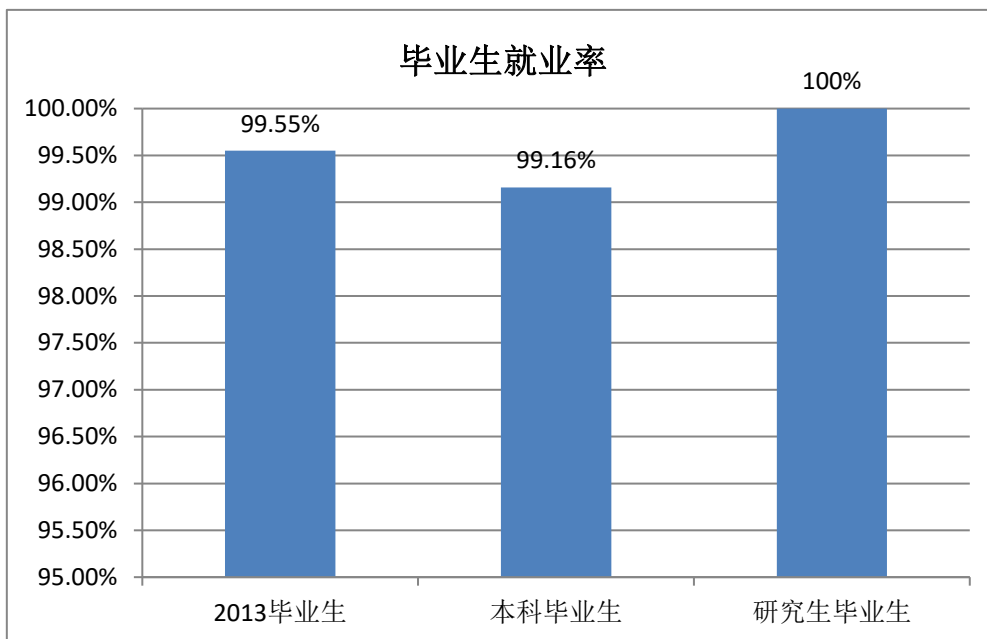
研究生毕业人数为 2653 人，就业人数为 2653 人，就业率为 100%。

---

<sup>[1]</sup>就业质量年度报告中所用数据均为截至 2013 年 8 月 31 日的统计数据。

<sup>[2]</sup>此处就业指包括升学、出国(境)、各种就业形式落实去向的就业。

图表 1：毕业生就业率



## 2、毕业去向

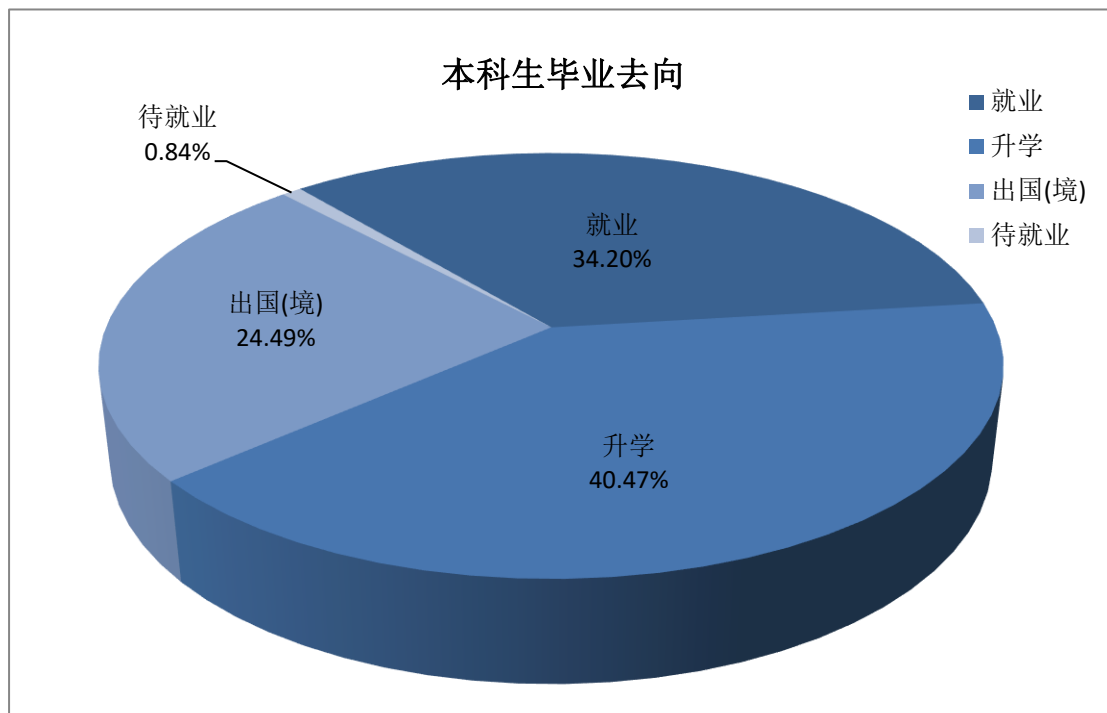
### 2-1 本科生毕业去向

2013届本科毕业生中，就业<sup>[3]</sup>人数为1053人，占本科毕业生总人数比例为34.20%；升学人数为1246人，占40.47%；出国（境）人数为754人，占24.49%。深造总人数为2000人，深造率为64.96%。

相比于2012年，我校升学比例增加2.48%，出国（境）比例增加0.31%，深造比例增加2.79%。本科生继续求学深造的比例持续增高。

<sup>[3]</sup>此处就业及下文提到的就业均指签订三方协议和劳动合同、自主创业、自由职业、应征入伍等不同类型的就业。

图表 2：本科生毕业去向分布图



简析：随着社会对人才素质和学历要求提高，本科毕业生选择直接找工作的人数比例呈下降趋势，报名考取研究生比例进一步提高。

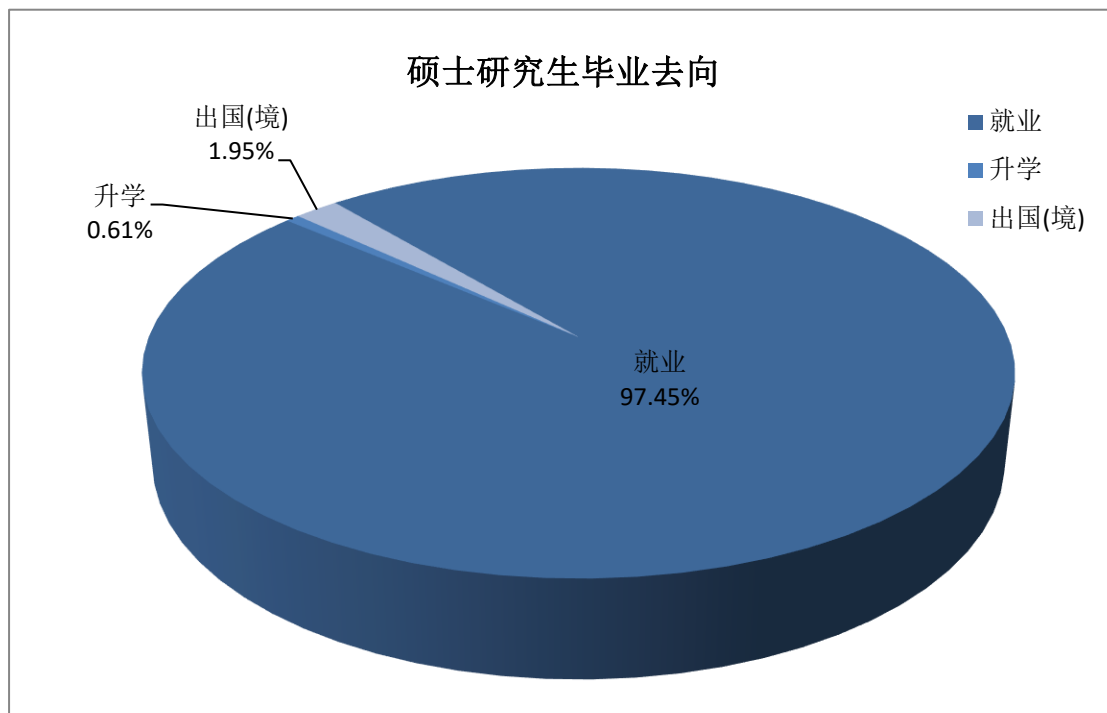
## 2-2 研究生毕业去向

2013 年我校共毕业研究生 2653 人，其中硕士生 2466 人，博士生 187 人。

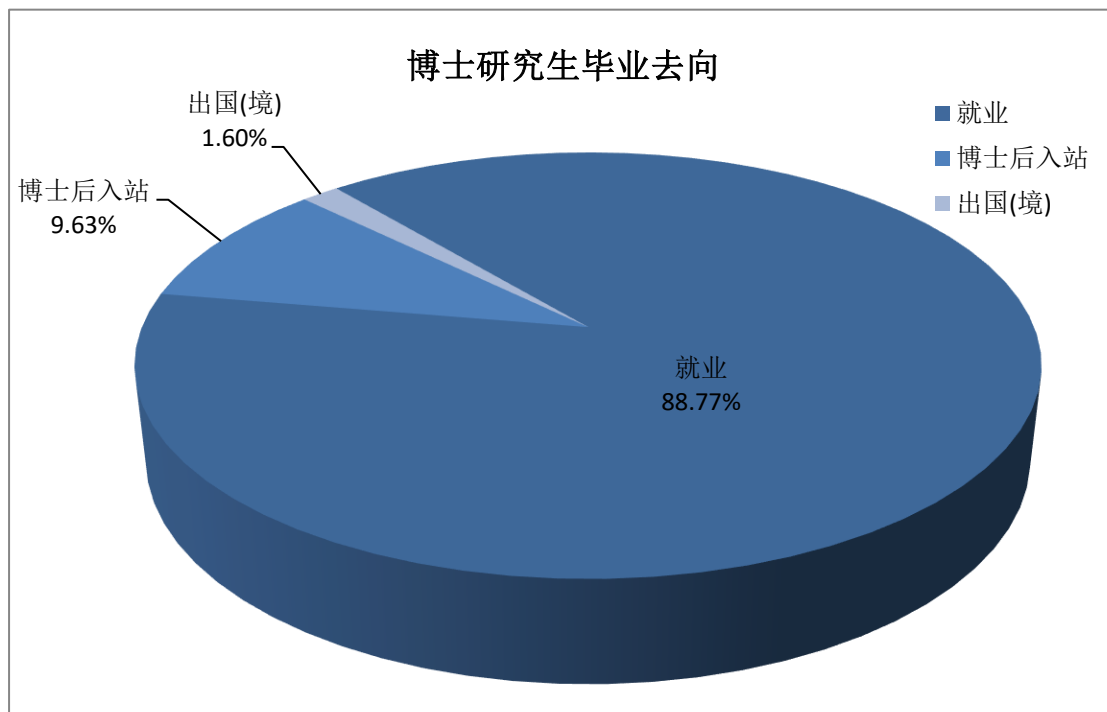
硕士生毕业生中，就业人数为 2403 人，占硕士生毕业生总人数比例为 97.45%；升学人数为 15 人（不包括 112 名硕博连读生），占 0.61%；出国（境）人数为 48 人，占 1.95%。

博士生毕业生中，就业人数为 166 人，占博士生毕业生总人数比例为 88.77%；博士后入站人数为 18 人，占 9.63%；出国（境）人数为 3 人，占 1.60%。

图表 3: 硕士研究生毕业去向分布图



图表 4: 博士研究生毕业去向分布图

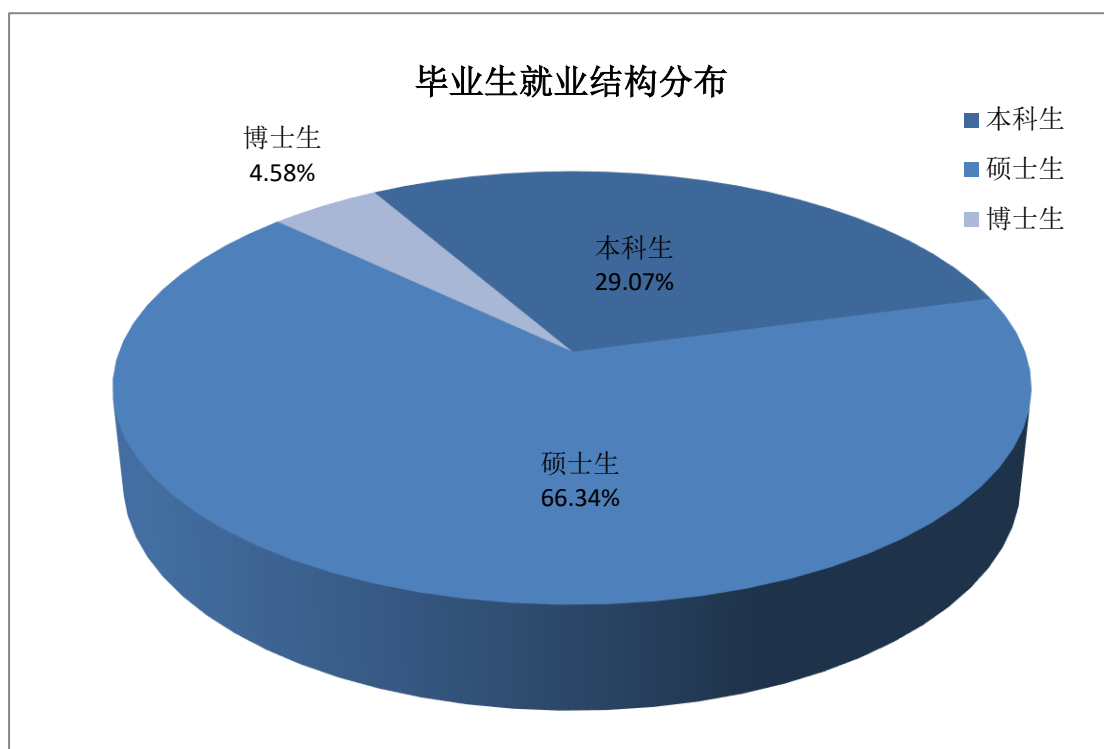


## 2-3 毕业生就业结构综述

2013 届 5732 名毕业生中，本科生占 53.72%，硕士生占 43.02%，博士生占 3.26%。

就业的 3622 名毕业生中，本科生占 29.07%，硕士生占 66.34%，博士生占 4.58%。

图表 5：毕业生就业结构分布图



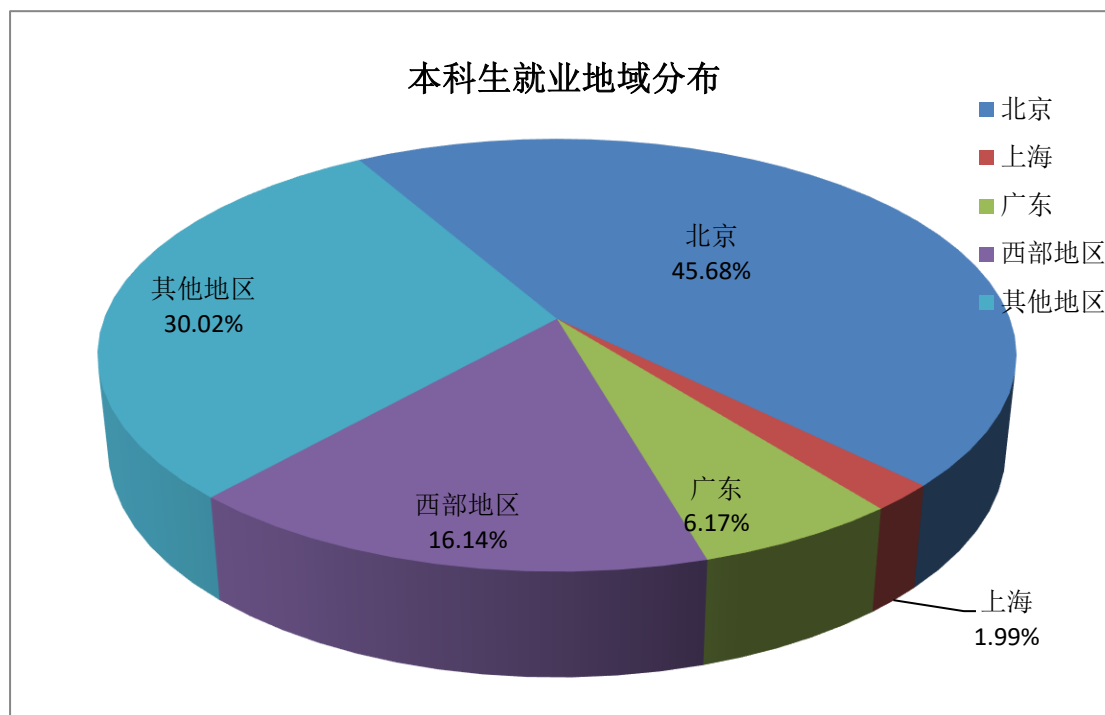
## 3、就业地域

### 3-1 本科生就业地域

在就业的 1053 名本科毕业生中，北京市是毕业生工作人数最多的城市，在北京工作的本科毕业生人数为 481 人，占就业人数的

45.68%。

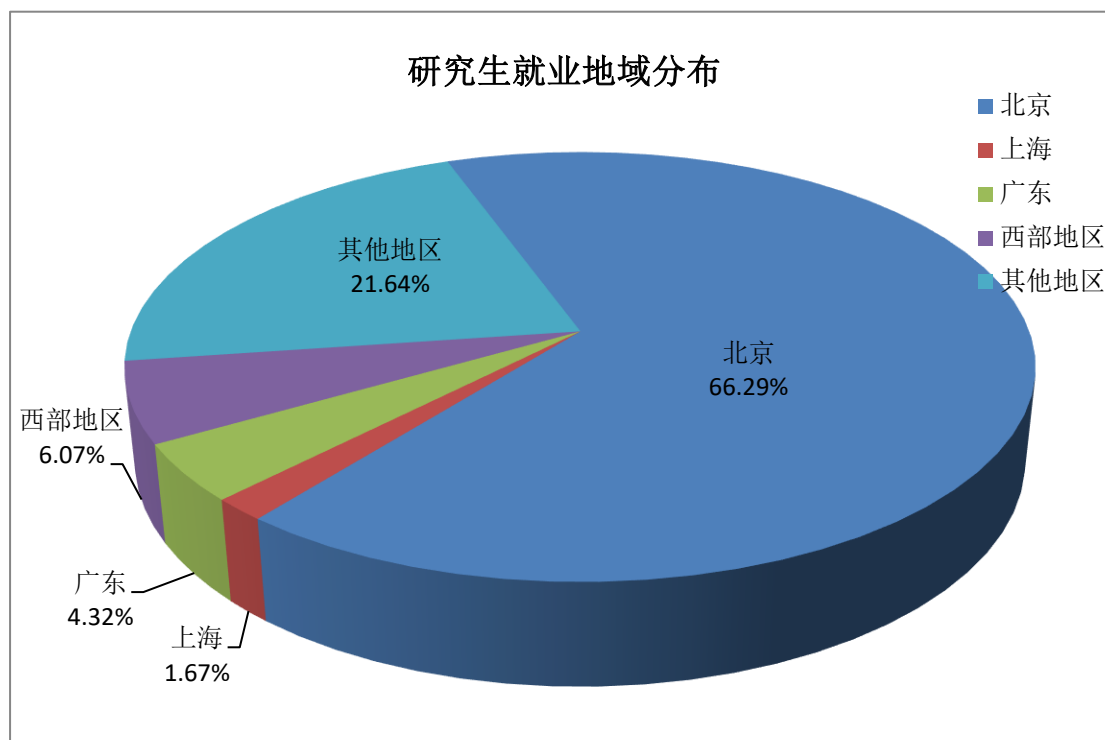
图表 6：本科生就业地域分布图



### 3-2 研究生就业地域

在就业的 2569 名研究生中，北京市仍旧是毕业生工作人数最多的城市，在北京工作的硕士毕业生人数为 1703 人，占就业人数的 66.29%。

图表 7：研究生就业地域分布图



简析：在整体就业环境日趋严峻，留京户口指标不断减幅的状况下，毕业生选择回生源地或非北上广热门城市的比例逐年增加。

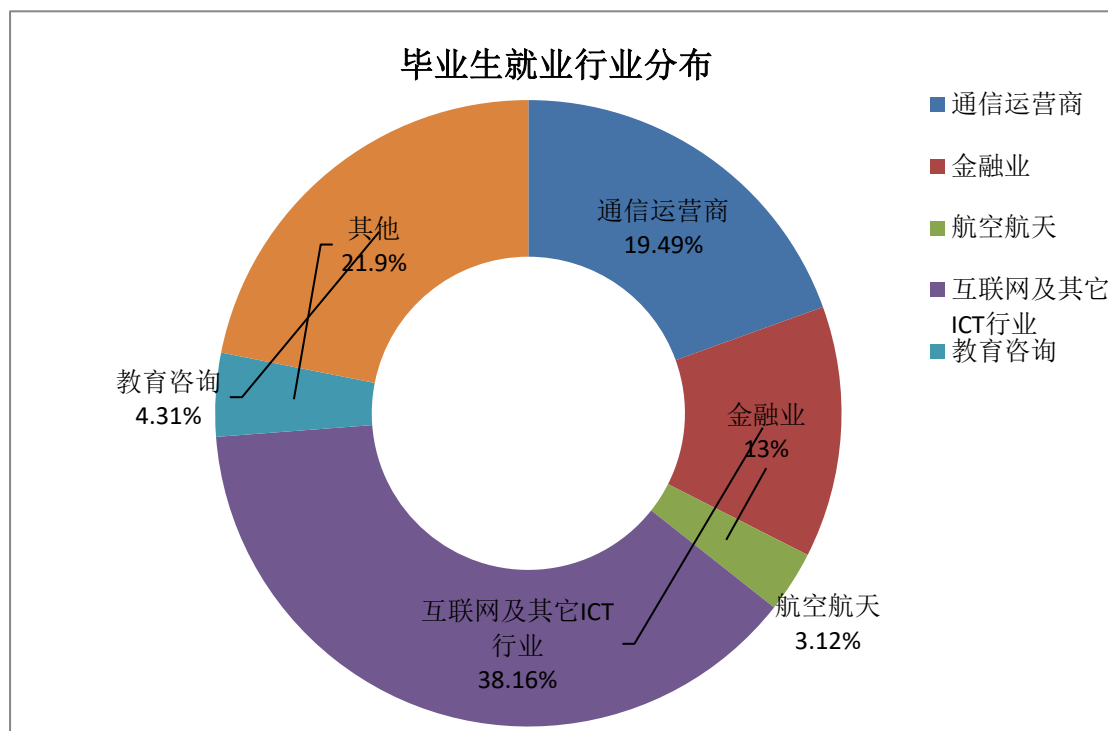
#### 4、就业行业

我校毕业生主要集中在信息通信行业就业。2013年，我校共 2088 人（本科生 559 人，研究生 1529 人）在中国移动通信集团公司、中国电信股份有限公司、中国联合网络通信集团有限公司、百度在线网络技术（北京）有限公司、微软公司、国际商业机器公司（IBM）、腾讯控股有限公司等通信信息行业公司就业，占就业人数的 57.65%。

近年来，随着金融行业对通信、计算机人才的需求量不断增加，我校在金融行业就业的人数呈逐年上升趋势。2013年，我校共有 470 人（本科生 68 人，研究生 402 人）在中国农业银行、中国银行、中

国建设银行、中国工商银行等金融机构就业，占就业人数的 12.98%。  
我校毕业生就业行业还涵盖了教育咨询、航空航天、电力和核工业等行业。

图表 8：毕业生就业行业分布



简析：从就业行业分布看，我校毕业生大部分在通信信息行业就业。同时，金融、航空航天等行业也吸引了我校众多的毕业生。